

ARCLITE®

4099854017742

PL COMP 600 V 33W 830

GTIN: 4099854017742

Quadratische Einlege-Leuchten, für 600 x 600 mm Deckensysteme

PANEL COMPACT 600

ARTIKELDETAILS

Quadratische Einlege-Leuchten, für 600 x 600 mm Deckensysteme. Produkteigenschaften: Rahmen aus stranggepresstem Aluminium. Polystyrol-Diffuser. Lebensdauer (L80/B10): bis zu 50.000 h (bei 25 °C). Produktvorteile: Flimmerarmes Licht dank speziellem elektronischen Vorschaltgerät. Energieeinsparung dank Systemlichtausbeute von bis zu 110 lm/W. Externer Treiber für erweiterte Flexibilität und einfache Installation. Version mit DALI-EVG verfügbar. 5 Jahre Garantie. Anwendungsgebiete: Direkter Ersatz für Leuchten mit Leuchtstofflampen. Büroräume, Konferenzräume. Empfangsbereiche, Eingangsbereiche, Korridore, Aufzüge. Geeignet für Deckeneinbausysteme mit einem Rastermaß von 600 x 600 mm. Technische Ausstattung: Zubehör für verschiedene Einbaumöglichkeiten erhältlich. Sicherungsseil für Leuchten enthalten. Sicherheitsklemmen vormontiert. Externes Vorschaltgerät enthalten. Geeignet für den Betrieb mit Emergency Conversion Box. Anschlussbox mit 5-poliger Klemme zur Durchverdrahtung für Kabelquerschnitte bis zu 2,5 mm² separat erhältlich.

EIGENSCHAFTEN

KAUFMÄNNISCHE DATEN

Mindestbestellmenge	4 Stück
Bestellschritt	4 Stück

ABMESSUNGEN (PRODUKT INKL. GRUNDVERPACKUNG)

Gewicht	1,543 kg
---------	----------

MERKMALE

Produktgruppe	Decken-/Wandleuchte (EC002892)
Austauschbares Betriebsgerät	Ja
Dimmung DALI-2	Nein
Max. Anzahl der Leuchten pro Leitungsschutzschalter B16	61
Max. Anzahl der Leuchten pro Leitungsschutzschalter C16	78
Konstant-Lichtstrom-Regelung	Nein

Farbtemperatur einstellbar	nein
Lichtstrom einstellbar	nein
Ausstrahlungswinkel einstellbar	nein
Gehäusefarbe	weiß
Max. Systemleistung	33,00 W
Farbtemperatur	3.000,00 K
Ausstrahlungswinkel	freistrahlend/diffus
Schutzart (IP)	IP40
Ohne Dimmfunktion	Ja
Breite	595 mm
Höhe/Tiefe	32,00 mm
Länge	595 mm
Einbaulänge	575 mm
Einbaubreite	575 mm
Einbauhöhe/-tiefe	50 mm
Werkstoff des Gehäuses	Aluminium
Ausführung des Rasters	matt
Spannungsart	AC
Nennspannung	220 - 240 V
Nennstrom	150 mA
Lichtverteiler	Diffusorlinse/-optik/-panel
Farbkonsistenz (McAdam-Ellipse)	SDCM5
Lichtaustritt	direkt
Bemessungslebensdauer L70/B50 bei 25 °C	70.000 h
Farbwiedergabeindex CRI	80-89
Schlagfestigkeit	IK02
Schutzklasse nach IEC 61140	II

Bemessungsumgebungstemperatur nach IEC 62722-2-1	-10 - 45 °C
Leuchtenlichtausbeute	110 lm/W
Bemessungslichtstrom nach IEC 62722-2-1	3.630 lm
Lichtfarbe	weiß
Leistungsfaktor	0,90
Art der Verdrahtung	geeignet für Durchgangsverdrahtung
Polzahl	2
Anschlussart	Steckklemme
Photobiologische Sicherheit nach EN 62471	RG0
Geeignet für Wandmontage	Nein
Energieeffizienzklasse der Lichtquelle nach EU-Richtlinie 2019/2015	nicht erforderlich
Erfüllt min. EIA Lebensdauerkriterium L90 (bei 50.000 h bei tq = 25 °C)	Nein
IFTTT-Unterstützung verfügbar	Ja
Geeignet für Pendelaufhängung	Ja
Geeignet für Deckenmontage	Ja
Geeignet für Einbaumontage	Ja
Geeignet für Aufbaumontage	Ja
Mit Leuchtmittel	Ja
Mit Betriebsgerät	Ja
Geeignet für Notlicht	Ja
GEFAHRSTOFFE	
RoHS anwendbar	Ja

4099854017742

IMPORT/EXPORT

CE-Kennzeichen	Ja
Herkunftsland	China (CN)
Statistische Warennummer	Lüster und andere elektrische Decken- und Wandleuchten, mit LED-Lichtquelle, aus anderen Stoffen als Kunststoff, keramischen Stoffen oder Glas (94051190)

LOGISTIK

Unbegrenzte Haltbarkeit	Ja
-------------------------	----

VERKAUFSINFORMATIONEN

Beim Hersteller gelagert	Ja
--------------------------	----

VERORDNUNGEN

REACH-Kennzeichen	Nein
-------------------	------

WEITERE PRODUKTE

ZUBEHÖR



4058075237025

Sicherheitsbeleuchtungs-Box für den Umbau von Einbauleuchten zu Sicherheitsleucht...



4058075402843

Rahmen für Aufbaumontage von Panel-Leuchten



4058075402881
Einbaurahmen für Panel-Leuchten



4058075402928
Pendelsatz für Panel-Leuchten



4058075409859
Einbauklemmen für Panel-Leuchten



4058075472914
Querversteifte Rahmen für Aufbaumontage von Panel-Leuchten



4058075473010
Anschlussboxen für Einbauleuchten



4058075483125
Treiberzubehör für LED DRIVER DALI



4099854017742



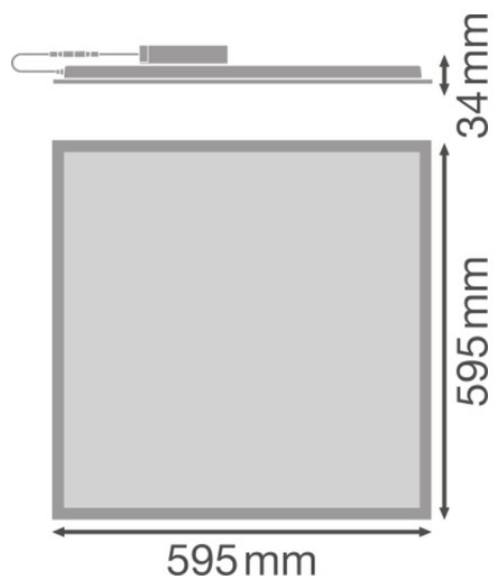
4058075779723

Kompakter Konstantstrom LED-Treiber mit DALI-Dimmschnittstelle

WEITERE BILDER



4099854017742



4099854017742

