

ARCLITE®

**4099854017346**

PL COMP 600 V 30W 940 U19

GTIN: 4099854017346

Quadratische Einlege-Leuchten mit starker Entblendung und CRI90, für 600 x 600 mm Deckensysteme

PANEL COMPACT 600 UGR<19 CRI90

## ARTIKELDETAILS

Quadratische Einlege-Leuchten mit starker Entblendung und CRI90, für 600 x 600 mm Deckensysteme. Produkteigenschaften: Rahmen aus stranggepresstem Aluminium. Polystyrol-Diffuser. Lebensdauer (L80/B10): bis zu 50.000 h (bei 25 °C). Produktvorteile: Hohe Farbwiedergabe (Ra>90) mit bis zu 104 lm/W. Gute Entblendung (UGR ≤ 19). Flimmerarmes Licht dank speziellem elektronischen Vorschaltgerät. Externer Treiber für erweiterte Flexibilität und einfache Installation. Version mit DALI-EVG verfügbar. 5 Jahre Garantie. Anwendungsgebiete: Direkter Ersatz für Leuchten mit Kompaktleuchtstofflampen. Büroräume, Konferenzräume. Empfangsbereiche, Eingangsbereiche, Korridore, Aufzüge. Geeignet für Deckeneinbausysteme mit einem Rastermaß von 600 x 600 mm. Technische Ausstattung: Zubehör für verschiedene Einbaumöglichkeiten erhältlich. Sicherungsseil für Leuchten enthalten. Sicherheitsklemmen vormontiert. Externes Vorschaltgerät enthalten. Geeignet für den Betrieb mit Emergency Conversion Box. Anschlussbox mit 5-poliger Klemme zur Durchverdrahtung für Kabelquerschnitte bis zu 2,5 mm<sup>2</sup> separat erhältlich.

## EIGENSCHAFTEN

## KAUFMÄNNISCHE DATEN

Mindestbestellmenge	4 Stück
Bestellschritt	4 Stück

## ABMESSUNGEN (PRODUKT INKL. GRUNDVERPACKUNG)

Gewicht	1,79 kg
---------	---------

## MERKMALE

Produktgruppe	Decken-/Wandleuchte (EC002892)
Austauschbares Betriebsgerät	Ja
Dimmung DALI-2	Nein
Max. Anzahl der Leuchten pro Leitungsschutzschalter B16	62
Max. Anzahl der Leuchten pro Leitungsschutzschalter C16	79

Konstant-Lichtstrom-Regelung	Nein
Farbtemperatur einstellbar	nein
Lichtstrom einstellbar	nein
Ausstrahlungswinkel einstellbar	nein
Gehäusefarbe	weiß
Max. Systemleistung	30,00 W
Farbtemperatur	4.000,00 K
Schutzart (IP)	IP40
Ohne Dimmfunktion	Ja
Breite	595 mm
Höhe/Tiefe	32,00 mm
Länge	595 mm
Einbaulänge	575 mm
Einbaubreite	575 mm
Einbauhöhe/-tiefe	50 mm
Werkstoff des Gehäuses	Aluminium
Ausführung des Rasters	hochglänzend
Spannungsart	AC
Nennspannung	220 - 240 V
Nennstrom	158 mA
Lichtverteiler	Diffusorlinse/-optik/-panel
Farbkonsistenz (McAdam-Ellipse)	SDCM5
Lichtaustritt	direkt
Bemessungslebensdauer L70/B50 bei 25 °C	70.000 h
Farbwiedergabeindex CRI	90-100
Schlagfestigkeit	IK02
Schutzklasse nach IEC 61140	II

Bemessungsumgebungstemperatur nach IEC 62722-2-1	-10 - 45 °C
Leuchtenlichtausbeute	104 lm/W
Bemessungslichtstrom nach IEC 62722-2-1	3.120 lm
Lichtfarbe	weiß
Leistungsfaktor	0,90
Art der Verdrahtung	geeignet für Durchgangsverdrahtung
Polzahl	2
Anschlussart	Steckklemme
Photobiologische Sicherheit nach EN 62471	RG0
Blendbegrenzung (UGR)	19
Geeignet für Wandmontage	Nein
Energieeffizienzklasse der Lichtquelle nach EU-Richtlinie 2019/2015	nicht erforderlich
Erfüllt min. EIA Lebensdauerkriterium L90 (bei 50.000 h bei tq = 25 °C)	Nein
IFTTT-Unterstützung verfügbar	Ja
Geeignet für Pendelaufhängung	Ja
Geeignet für Deckenmontage	Ja
Geeignet für Einbaumontage	Ja
Geeignet für Aufbaumontage	Ja
Mit Leuchtmittel	Ja
Mit Betriebsgerät	Ja
Geeignet für Notlicht	Ja
Bildschirmarbeitsplatztauglich nach EN 12464-1	Ja
<b>GEFAHRSTOFFE</b>	
RoHS anwendbar	Ja

4099854017346

## IMPORT/EXPORT

CE-Kennzeichen	Ja
Herkunftsland	China (CN)
Statistische Warennummer	Lüster und andere elektrische Decken- und Wandleuchten, mit LED-Lichtquelle, aus anderen Stoffen als Kunststoff, keramischen Stoffen oder Glas (94051190)

## LOGISTIK

Unbegrenzte Haltbarkeit	Ja
-------------------------	----

## VERKAUFSINFORMATIONEN

Beim Hersteller gelagert	Ja
--------------------------	----

## VERORDNUNGEN

REACH-Kennzeichen	Nein
-------------------	------

## WEITERE PRODUKTE

### ZUBEHÖR



#### 4058075237025

Sicherheitsbeleuchtungs-Box für den Umbau von Einbauleuchten zu Sicherheitsleucht...



#### 4058075402843

Rahmen für Aufbaumontage von Panel-Leuchten



**4058075402881**  
Einbaurahmen für Panel-Leuchten



**4058075402928**  
Pendelsatz für Panel-Leuchten



**4058075409859**  
Einbauklemmen für Panel-Leuchten



**4058075472914**  
Querversteifte Rahmen für Aufbaumontage von Panel-Leuchten



**4058075473010**  
Anschlussboxen für Einbauleuchten



**4058075483125**  
Treiberzubehör für LED DRIVER DALI



4099854017346



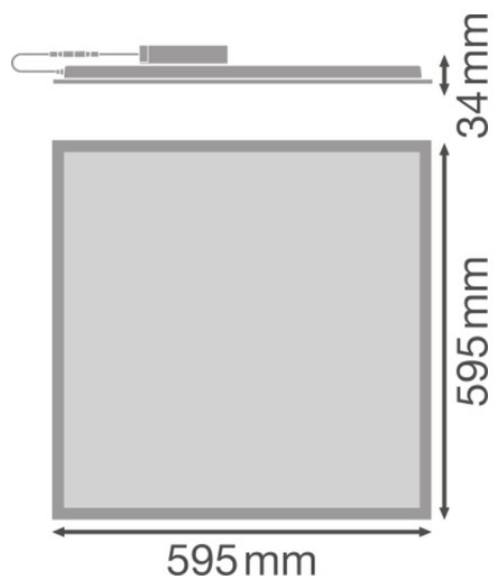
**4058075779723**

Kompakter Konstantstrom LED-Treiber mit DALI-Dimmschnittstelle

WEITERE BILDER



4099854017346



4099854017346

