

PRODUKTDATENBLATT

DP COMP 1200 V 33W 840 IP66 PS

DAMP PROOF COMPACT GEN 2 | Moderne Feuchtraumleuchten mit Lichtstrom-schaltbaren Versionen

Anwendungsgebiete

- Industrie- und Lagerareale
- Parkplätze und Unterführungen
- Garagen
- Werkstätten, Fertigungsstraßen



VALUE
CLASS

Produktvorteile

- Sehr vielseitig dank erhältlicher Power Select Versionen die 2 verschiedene Lumenpakete erlauben
- Einfache Installation dank Montageklammern, die frei an der Leuchte positioniert werden können
- Einfacher Zugang zum Anschlussterminal dank Endkappe mit Twist-and-Lock-Mechanismus
- Werkzeugloser elektrischer Anschluss dank Push-Button-Anschlussklemme
- Gleichmäßige Lichtverteilung
- 5 Jahre Garantie

Produkteigenschaften

- Power Select Option erhältlich um zwischen zwei Lichtströmen zu wählen
- Lebensdauer (L80/B10): bis zu 50.000 h (bei 25 °C)
- Hohe Lichtausbeute: bis zu 123 lm/W
- Gehäuse aus Polycarbonat mit IP66 und IK08
- Ausstrahlungswinkel: 120°

TECHNISCHE DATEN

Elektrische Daten

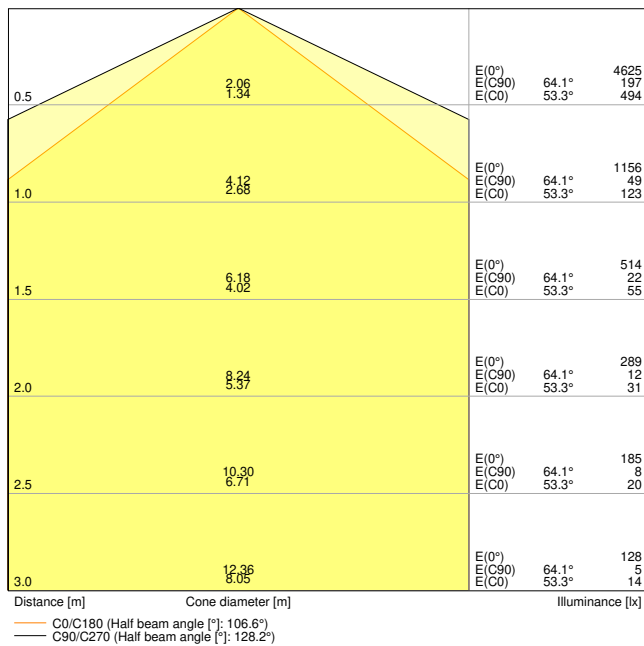
Nennleistung	33 W / 21 W ¹⁾
Nennspannung	220...240 V
Netzfrequenz	50...60 Hz
Nennstrom	145,000 mA ¹⁾
Einschaltstrom	33.6 A
Einschaltstromdauer T _{h50}	4.65 µs
Max. Anzahl der Leuchten Leitungsschutzschalter B16	50
Max. Anz. Leucht. an Sicherungsaut. C10 A	42
Max. Anzahl der Leuchten Leitungsschutzschalter C16	67
Netzleistungsfaktor λ	> 0,90
Oberschwingungsgehalt	< 20 %
Schutzklasse	II
Betriebsart	Integrierter LED-Treiber

¹⁾ Für mögliche Optionen siehe Lumen-/Wattagen- Übersichtsdarstellung

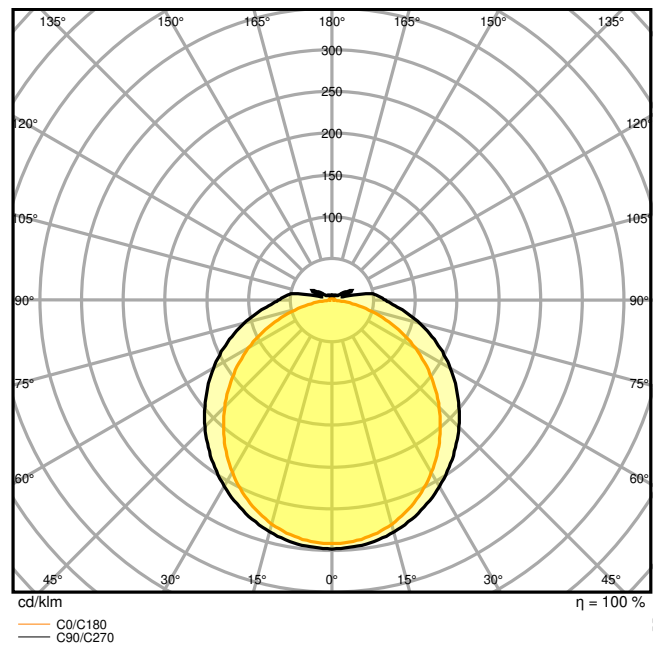
Photometrische Daten

Lichtstrom	3960 lm / 2600 lm ¹⁾
Lichtausbeute	123 lm/W / 120 lm/W ¹⁾
Farbtemperatur	4000 K
Lichtfarbe (Bezeichnung)	Kalt weiß
Farbwiedergabeindex Ra	≥80
Standardabweichung des Farbabweichs	5 sdc _m
Flimmerarm	Ja
Flimmer-Messgröße (Pst LM)	≤ 1
Messgröße für Stroboskop-Effekte (SVM)	≤ 0.4
Photobiologische Risikogruppe gemäß EN62778	RG0
Ausstrahlungswinkel	120 °

¹⁾ Für mögliche Optionen siehe Lumen-/Wattagen- Übersichtsdarstellung



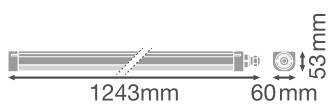
DP COMP 1200 V 33W 840 IP66 PS



DP COMP 1200 V 33W 840 IP66 PS

Maße & Gewicht

Länge	1243,00 mm
Breite	60,00 mm
Höhe	53,00 mm
Produktgewicht	640,00 g



DP COMP 1200 V

Materialien & Farben

Produktfarbe	Weiß
Gehäusefarbe	Weiß
Gehäusematerial	Polycarbonat (PC)

Material Abdeckung	Polycarbonat (PC)
Material der lichtemittierenden Fläche	Polycarbonat (PC)
Glühdrahtprüfung nach IEC 60695-2-12	850 °C
Quecksilbergehalt der Lampe	0.0 mg

Anwendung & Installation

Umgebungstemperaturbereich	-20...+45 °C
Lagertemperaturbereich	-40...+80 °C
Anschlussart	Schraubenloser Anschluss, 3-polig
Schutzart	IP66
Schutzklasse IK (Stoßfestigkeitsgrad)	IK08
Dimmbar	Ja
Art der Dimmung	Dip-Schalter
Montageart	Oberfläche Abgehängt
Montageort	Wand / Decke
Anwendungsumgebung	Innenanwendungen
Justierbar	Nein
Mit Leuchtmittel	Ja

Lebensdauer

Lebensdauer L70/B50 bei 25 °C	75000 h ¹⁾
Lebensdauer L80/B10 bei 25 °C	50000 h ¹⁾
Bemessungslebensdauer L80/B50 bei 25 °C	50000 h
Lebensdauer L90/B10 bei 25 °C	30000 h
Anzahl der Schaltzyklen	100000

¹⁾ t[h]: L70 / B50 @ 25 °C (Ta), t[h]: L80 / B10 @ 25 °C (Ta), t[h]: L90 / B10 @ 25 °C (Ta)

Vorschaltgerät

Ausgangsstrom	365 mA
EVG - Ausgangs-Rippelstrom	< 20 %

Zertifikate & Standards

Normen	CE / CB / TÜV SÜD / UKCA / EAC / EPD
Leuchte mit begrenzter Oberflächentemperatur "D-Zeichen"	Ja
Ballwurfsicher	Nein
EPD	LEDV-00004-V01.01-EN
Austauschbare Lichtquelle (EPREL)	Nicht austauschbar

Zusätzliche Produktdaten















Zusatzfunktion	MULTI SELECT
----------------	--------------


BEG förderfähig	Ja
-----------------	----

TECHNISCHE AUSSTATTUNG

- Klammern aus Edelstahl und Sicherheitsschrauben enthalten
- Montagezubehör enthalten (Abhängungs-Kit, Diebstahlschutz-Kit)

DOWNLOADS

Dokumente und Zertifikate		Name des Dokuments
	Bedienungsanleitung / Sicherheitshinweise	UI DP COMP V
	Rechtliche Hinweise	LSI DP COMP V
	Rechtliche Hinweise	Informationstext 18 Abs 4 ElektroG
	Konformitätserklärung	DP COMP_CE
	Konformitätserklärung UKCA	DP COMP IP66
Fotometrische und lichttechnische Planungsdateien		Name des Dokuments
	IES-Datei (IES)	DP COMP 1200 V 33W 840 IP66 PS
	LDT-Datei (Eulumdat)	DP COMP 1200 V 33W 840 IP66 PS
	ULD-Datei (DIALux)	DP COMP 1200 V 33W 840 IP66
	ROLF-Datei (RELUX)	DP COMP 1200 V 33W 840
	UGR-Datei (UGR-Tabelle)	DP COMP 1200 V 33W 840 IP66 PS
	Lichtverteilungskurve, Typ Kegel	DP COMP 1200 V 33W 840 IP66 PS
	Lichtverteilungskurve, Typ Polar	DP COMP 1200 V 33W 840 IP66 PS
CAD/BIM Dateien		Name des Dokuments
	BIM Revit 3D	DP COMP G2
	CAD STEP dreidimensional	DP COMP G2 1200

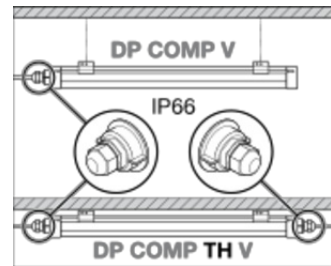
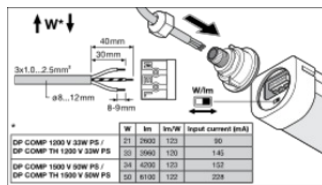
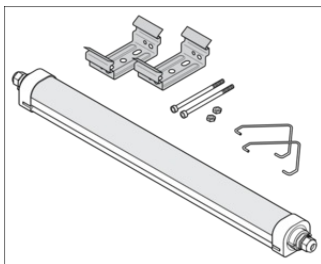
Ausschreibungstexte	Name des Dokuments
 Ausschreibungstexte	DAMP PROOF COMPACT GEN 2 1200 V 33W 840 IP66 PS-de

VERPACKUNGSINFORMATIONEN

EAN	Verpackungseinheit (Stück pro Einheit)	Abmessungen (Länge x Breite x Höhe)	Bruttogewicht	Volumen
4058075740877	Faltschachtel 1	60 mm x 1,272 mm x 67 mm	666.00 g	5.11 dm ³
4058075740884	Versandschachtel 9	1,300 mm x 210 mm x 195 mm	7071.00 g	53.24 dm ³

Die genannten Produktnummern beschreiben die kleinste bestellbare Mengeneinheit. Eine Versandeinheit kann mehrere Einzelprodukte beinhalten. Als Bestellmenge verwenden Sie bitte das Ein- oder Mehrfache einer Versandeinheit.

WEITERE KATALOGINFORMATIONEN



	W	lm	lm/W	Input current (mA)
DP COMP 1200 V 33W PS / DP COMP TH 1200 V 33W PS	21	2600	123	90
DP COMP 1500 V 50W PS / DP COMP TH 1500 V 50W PS	33	3960	120	145
DP COMP 1500 V 50W PS / DP COMP TH 1500 V 50W PS	34	4200	123	152
DP COMP 1500 V 50W PS / DP COMP TH 1500 V 50W PS	50	6100	122	228

Referenzen / Verweise

– Zur Garantie siehe www.ledvance.de/garantie

Haftungsausschluss

Änderungen und Irrtümer vorbehalten. Vergewissern Sie sich, dass Sie immer den neuesten Stand verwenden.