

PRODUKTDATENBLATT

SENSOR WALL 180DEG IP55 WT

SENSOR WALL 180DEG | Stand-alone Bewegungs-und Lichtsensoren für Wandmontage mit 180° Bewegungserfassung



Anwendungsgebiete

- Außenbereiche
- Korridore, Eingangsbereiche
- Garagen
- Keller
- Arkadengänge
- 180°-Erfassungsbereich ermöglicht Installation des Sensors direkt neben den Türen

Produktvorteile

- Präzise Bewegungserfassung dank moderner Linsenoptik

Produkteigenschaften

- 3 Einstellmöglichkeiten wählbar (Licht 6h permanent an, Einschalten bei Bewegung oder Dämmerung)
- Nulldurchgangsschaltung für optimierten LED Leuchtenbetrieb
- Schutzart: IP55
- Schutzklasse: II



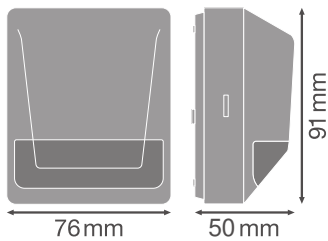
TECHNISCHE DATEN

Elektrische Daten

Nennspannung	220...240 V
Netzfrequenz	50...60 Hz
Schutzklasse	II

Maße & Gewicht

Länge	76,00 mm
Breite	50,00 mm
Höhe	91,00 mm
Produktgewicht	136,00 g



E PRO SENSOR W 180DEG IP55

Materialien & Farben

Produktfarbe	Weiß
Gehäusematerial	Polycarbonat (PC)
Quecksilbergehalt der Lampe	0.0 mg

Anwendung & Installation

Umgebungstemperaturbereich	-20...+40 °C
Lagertemperaturbereich	-25...+70 °C
Anschlussart	Schraubklemme, 3-polig
Schutzart	IP55
Dimmbar	Nein
Montageart	Oberfläche
Montageort	Wand

Lebensdauer

Lebensdauer L70/B50 bei 25 °C	50000 h ¹⁾
-------------------------------	-----------------------

¹⁾ t[h]: L70 / B50 @ 25 °C (Ta), t[h]: L80 / B10 @ 25 °C (Ta), t[h]: L90 / B10 @ 25 °C (Ta)

Sensor

Art des Sensors	Licht / Bewegung
Sensortechnik	Passiv-Infrarot (PIR)
Erfassungswinkel des Sensors	180 °
Sensor-gesteuerte Schaltzeit	2 s...15 min
Erfassungsbereich des Bewegungssensors	12 m
Erfassungsschwelle des Tageslichtsensors	1...1000 lx

Zertifikate & Standards

Normen	CE / EAC / UKCA
--------	-----------------



Zusätzliche Produktdaten

BEG förderfähig	Nein
-----------------	------

Sicherheitshinweise

- Alle elektrischen Anschlüsse dürfen nur von qualifiziertem Fachpersonal ausgeführt werden.
- Vorsicht, Gefahr des elektrischen Schlages.
- Prüfen Sie die Wand/Decke auf ihre Eignung. Wenn Sie unsicher sind, holen Sie professionellen Rat ein.

DOWNLOADS

Dokumente und Zertifikate	Name des Dokuments
 Bedienungsanleitung / Sicherheitshinweise	SENSOR WALL 180°
 Konformitätserklärung	SENSOR CEILING WALL

VERPACKUNGSGEFÜHRE

EAN	Verpackungseinheit (Stück pro Einheit)	Abmessungen (Länge x Breite x Höhe)	Bruttogewicht	Volumen
4058075244771	Faltschachtel 1	82 mm x 97 mm x 81 mm	165.00 g	0.64 dm ³
4058075244788	Versandschachtel 8	204 mm x 174 mm x 178 mm	1428.00 g	6.32 dm ³

Die genannten Produktnummern beschreiben die kleinste bestellbare Mengeneinheit. Eine Versandeinheit kann mehrere Einzelprodukte beinhalten. Als Bestellmenge verwenden Sie bitte das Ein- oder Mehrfache einer Versandeinheit.

Haftungsausschluss

Änderungen und Irrtümer vorbehalten. Vergewissern Sie sich, dass Sie immer den neuesten Stand verwenden.